

START

m a d e i n l a t a l y

LA PIÙ CLASSICA DELLE SEDIE UFFICIO, FA DELLA SUA SEMPLICITÀ IL SUO PUNTO DI FORZA GRAZIE ALL'OTTIMO RAPPORTO QUALITÀ PREZZO. DISPONIBILE CON MECCANISMO CONTATTO PERMANENTE O ASINCRONO.

START

THE MOST CLASSIC OFFICE CHAIR. A PERFECT MIX BETWEEN QUALITY AND PRICE. AVAILBLE WITH PERMANENT CONTACT OR ASINCRONO MECHANISM.



305/CP
OPTIONAL:
BR 710



305/CP
OPTIONAL:
BR 738
BA 224



307/CP
OPTIONAL:
BR 717



307/CP01
VERS 01
OPTIONAL:
RU 010



307/FN00
OPTIONAL:
BR 717



meccanismi/mechanism



CONTATTO PERMANENTE
PERMANENT CONTACT



ASYNCRO
ASYNCHRONOUS MECHANISM

CONTATTO PERMANENTE
MECCANISMO CONTATTO PERMANENTE REGOLAZIONE INCLINAZIONE E ALTEZZA SCHIENALE.
PERMANENT CONTACT
HIGH AND TILTING BACK REGULATION, DEPTH OF THE SEAT REGULATION GAS LIFT.

ASYNCRO
MECCANISMO ASINCRONO REGOLAZIONE INDIPENDENTE INCLINAZIONE SEDILE E SCHIENALE.
ASYNCHRONOUS MECHANISM
INDEPENDENT TILTING REGULATION OF SEAT AND BACK, HIGH ADJUSTABLE BACK AN GAS LIFT.



BR 738
BRACCIOLO BIRO
BIRO ARMS



BR 717
BRACCIOLO GOLF
GOLF ARMS



BR 710
BRACCIOLO OVALE
OVAL ARMS

braccioli/arms



1
TRE TIPI DI BRACCIOLO
THREE VERSION OF ARMS



MECCANISMO
A CONTATTO PERMANENTE
O MECCANISMO ASINCRONO
PERMANENT CONTACT MECHANISM
OR ASYNCHRONOUS MECHANISM

2
QUATTRO VERSIONI DI BASI
FOUR DIFFERENT TYPES
OF BASES

3
RUOTE O PIEDINI
CASTORS OR FEET

1

BR 738
BRACCIOLO BIRO
BIRO ARMS

BR 717
BRACCIOLO GOLF
GOLF ARMS

BR 710
BRACCIOLO OVALE
OVAL ARMS

2

BA
BASE STANDARD

BA 224
BASE CROMATA
CHROME BASE

FN
SLITTA
CANTILEVER

TECNIGRAFO
VER 01
STOOL

3

RU 001
RUOTA RIGIDA
HARD CASTOR

RU 002
RUOTA GOMMATA
SOFT CASTOR

RU 010
PIEDINO
GLIDES

1
TRE TIPI DI BRACCIOLO
THREE VERSION OF ARMS



MECCANISMO
A CONTATTO PERMANENTE
O MECCANISMO ASINCRONO
PERMANENT CONTACT MECHANISM
OR ASYNCHRONOUS MECHANISM

2
TRE VERSIONI DI BASI
THREE DIFFERENT TYPES
OF BASES

3
RUOTE O PIEDINI
CASTORS OR FEET

1

 BR 738
BRACCIOLO BIRO
BIRO ARMS

 BR 717
BRACCIOLO GOLF
GOLF ARMS

 BR 710
BRACCIOLO OVALE
OVAL ARMS

2

 BA
BASE STANDARD

 BA 224
BASE CROMATA
CHROME BASE

 FN
SLITTA
CANTILEVER

3

 RU 001
RUOTA RIGIDA
HARD CASTOR

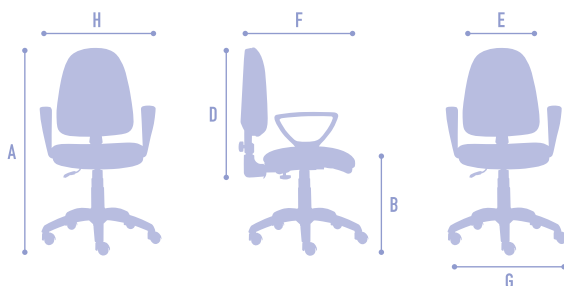
 RU 002
RUOTA GOMMATA
SOFT CASTOR

 RU 010
PIEDINO
GLIDES

dimensioni/dimension

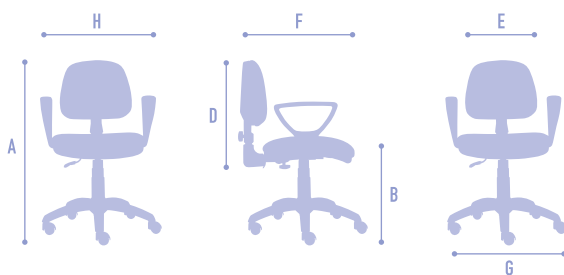
START 305/CP - A

- A: 1010-1140
- B: 450-580
- C: 680
- D: 550-610
- E: 410
- F: 440
- G: 600
- H: 570



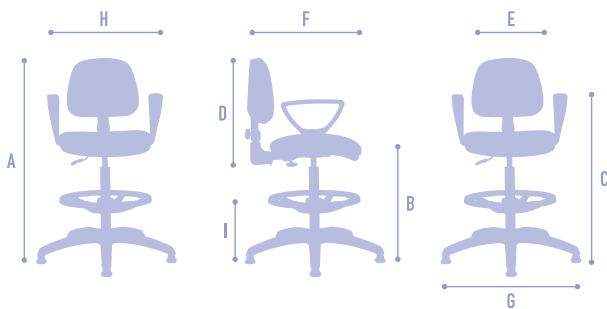
START 307/CP - B

- A: 890-1020
- B: 450-580
- C: 690-820
- D: 420-480
- E: 390
- F: 450
- G: 600
- H: 580



START 307/CP01

- A: 1030-1280
- B: 610-860
- C: 835
- D: 430-490
- E: 400
- F: 440
- G: 660
- H: 580
- I: 210-430



START 307/FN00

- A: 880
- B: 440
- C: 680
- D: 430-490
- E: 400
- F: 440
- G: 465X520
- H: 580

