



 **MOBILFER**
Più spazio, più valore.



SIMPLEX





Da un'idea di Corrado Ferrari nel 1959 nasce Mobilfer, un'azienda che produce scaffalature metalliche e attrezzature per magazzini di vario genere. Creare un magazzino efficiente significa ottimizzare costi e spazi con prodotti flessibili e trasversali; le linee Mobilfer sono progettate per integrarsi tra loro; accessori e da componenti sono spesso universali, capaci di adattarsi a qualsiasi scaffale. La quasi totalità di strutture, componenti e accessori viene prodotta in Italia, a Noventa Vicentina, ed è in acciaio completamente riciclabile.

Mobilfer - a company producing metal shelving and equipment for warehouses of various kinds - was founded in 1959 from an idea by Mr. Corrado Ferrari. Product lines are designed to complement each other: an efficient warehouse optimizes costs and space with product flexibility and versatility. Accessories and components are often all-embracing and can fit any kind of shelving. Nearly all the structures, components and accessories are produced in Noventa Vicentina, Italy, with completely recyclable steel.

DA SESSANT'ANNI ALL'ASCOLTO DEI NOSTRI CLIENTI

TAKING CARE OF OUR CUSTOMERS FOR OVER THAN 60 YEARS

MOBILFER
Più spazio, più valore.

Servizi e progettazione personalizzati

Mobilfer assicura un supporto continuo ai propri clienti: dal trasposto al montaggio, all'assistenza post-vendita, alla riconfigurazione dei magazzini esistenti che, nel corso del tempo, potrebbero cambiare ed evolversi. Il team tecnico, attraverso uno studio approfondito dello spazio di magazzino e delle esigenze aziendali specifiche del cliente, fornisce una vera e propria consulenza finalizzata a ottimizzare gli spazi e a velocizzare le operazioni quotidiane del fruitore.

Magazzini antisismici

Gli ingegneri Mobilfer sono specializzati nello studiare, secondo logiche antisismiche, qualsiasi linea di scaffali e soppalchi nel pieno rispetto della normativa vigente. Grazie ai magazzini antisismici il datore di lavoro, che è responsabile della sicurezza nei luoghi di lavoro, può tutelare la salute degli operatori e ridurre sensibilmente il rischio di un fermo di esercizio o danni alla merce stoccata, in caso di improvviso terremoto.

Tailor-made services and design

Mobilfer continuously supports its customers: freights, installation, after-sales service and reconfiguration of existing warehouses that could change and evolve over time. Through an in-depth study of the warehouse space and the client's specific business needs, our technical team provides an actual consultation: the aim is optimising space and speeding up the user's daily operations.

Anti-seismic warehouses

Mobilfer engineers are specialised in studying any line of shelving and mezzanines, in full compliance with current regulations and anti-seismic criteria. Thanks to anti-seismic warehouses, the employer - who is responsible for safety in the workplace - can protect the health of workers and significantly reduce the risk of downtime or damage to stored goods in case of sudden earthquake.

A OGNI AMBIENTE DI APPLICAZIONE IL SUO SISTEMA DI STOCCAGGIO

A STORAGE SYSTEM FOR EVERY APPLICATION ENVIRONMENT

Ogni settore industriale ha esigenze molto specifiche per quanto riguarda l'organizzazione del magazzino. Mobilfer, da sempre leader nel settore automotive, nel corso degli anni ha dato alla luce soluzioni di stoccaggio "intelligenti", concepite per garantire la massima flessibilità e soddisfare al meglio settori come la logistica e i magazzini e-commerce, ma anche il mondo retail e del commercio al dettaglio nei quali è importante disporre di magazzini dinamici, versatili, duraturi e flessibili. Soluzioni pratiche e funzionali unite a piacevolezza estetica per biblioteche, musei e archivi; oppure sistemi per magazzini del settore alimentare dove igiene, sicurezza e attenzione alle scadenze sono necessità tassative e strategiche al business.

Each industrial sector has very specific requirements with regard to warehouse organisation. Mobilfer has always been a leader in the automotive sector. The storage solutions that have been created over the years are smart and designed to grant maximum flexibility. They satisfy sectors such as logistics and e-commerce warehouses, but also the retail sector, where dynamic, versatile, long-lasting and flexible warehouses are important. Our solutions are practically and functionally combined with an attractive look: our systems are also highly appreciated by libraries, museums and archives. The range of products also includes solutions for warehouses in the food sector where hygiene, safety and attention to expiry dates represent a fundamental and strategic business need.

SIMPLEX / LIGHT SHELVING


PORTA PALLET / PALLET RACKS

FLEXI / LONG SPAN

UNIVERSAL / CANTILEVER SHELVES

BANCHI E ARMADI COUNTERS AND WORK BENCHES / LOCKERS

SOPPALCHI / SOPRAELEVAZIONI / MEZZANINES



ABITI
clothes



MATERIALE
D'ARCHIVIO
archive material



MATERIALE
ELETTRICO IDRAULICO
electrical and
plumbing equipment



STOCK MINUTERIA
small parts



SCATOLE
boxes



COMPONENTI AUTO
E MOTORI
engine and
car components

- VELOCE DA MONTARE E RICONFIGURARE
- PERSONALIZZABILE CON AMPIA GAMMA DI ACCESSORI
- STRUTTURA SOLIDA MA POCO INGOMBRANTE
- RESISTENTE NEL TEMPO
- INTEGRABILE CON ALTRE LINEE DI PRODOTTO
- POSSIBILITÀ DI CREARE SOPRAELEVAZIONI

- QUICK TO ASSEMBLE AND RECONFIGURE
- CUSTOMIZABLE WITH A WIDE RANGE OF ACCESSORIES
- SOLID BUT NOT CUMBERSOME STRUCTURE
- DURABLE OVER TIME
- COMPATIBLE WITH OTHER PRODUCT LINES
- POSSIBILITY OF BUILDING MEZZANINES



FACILE, COMPONIBILE E LEGGERO, SENZA USO DI VITI E BULLONI.

EASY AND LIGHT MODULAR STRUCTURES GETTING RID OF BOLTS AND HOOKS.

Il pratico sistema di aggancio dei piani rende facilissimo il montaggio iniziale e le eventuali riconfigurazioni successive. Il montante viene infatti costruito con il gancio (aletta) integrato che lo rende già predisposto all'inserimento dei piani, senza necessità di ulteriori gancetti che si potrebbero perdere. Disponibile in varie dimensioni, Simplex è estremamente versatile e completamente personalizzabile, grazie alla vasta gamma di accessori che consentono di sfruttare al massimo la capienza di ogni tipo di magazzino.

Simplex is the perfect snap-in shelving system for the storage of small and medium sized products. Thanks to click-in shelves, its modular structure is totally free of screws and bolts. The practical click-in shelves' assembly system makes initial installation and any subsequent reconfigurations very easy: the upright is in fact built with an already integrated hook (flap). This means that it is already ready for inserting shelves, getting rid of additional hooks that might get lost. Available in various sizes, Simplex is extremely versatile and fully customizable, thanks to the wide range of accessories that allows customers make the most of the capacity of any type of warehouse.



SCAFFALATURA METALLICA COMPONIBILE MODULAR METAL SHELVING

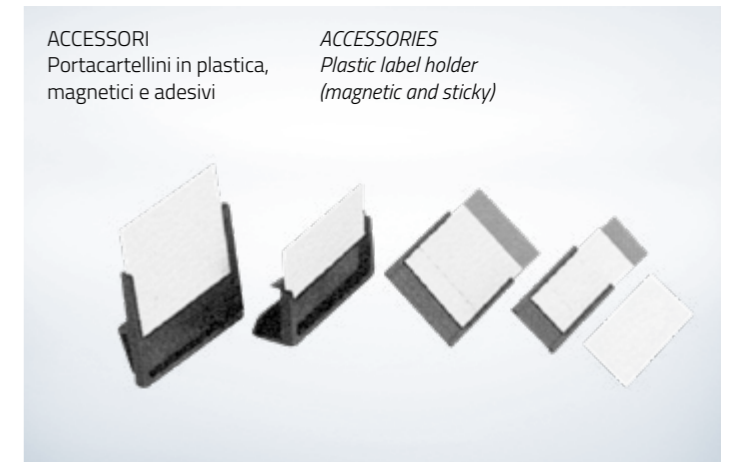
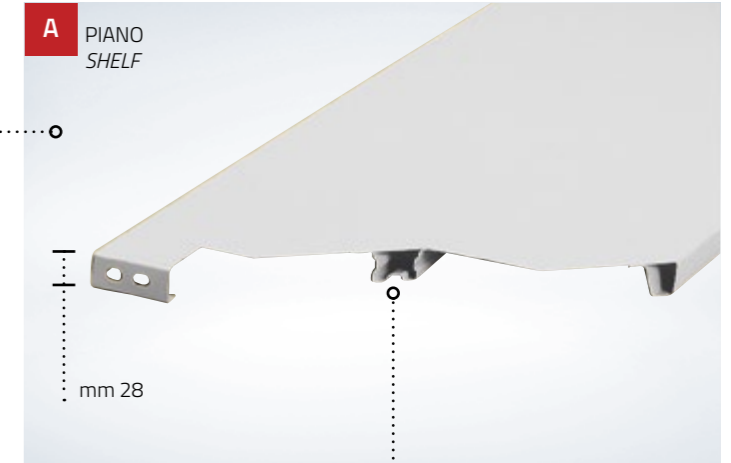

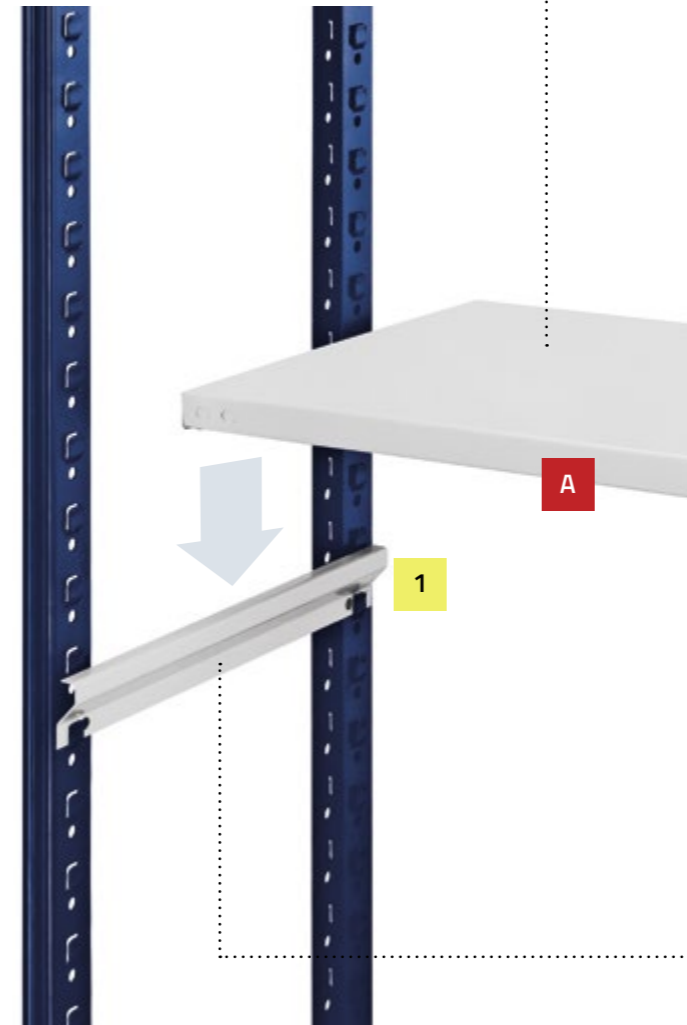
DIMENSIONI SCALEO FRAMES' DIMENSIONS

ALTEZZA HEIGHT	LARGHEZZA WIDTH	PROFONDITÀ DEPTH
1500	30	300/400/500/600/800
2000	30	300/400/500/600/800
2100	30	300/400/500/600/800
2500	30	300/400/500/600/800
3000	30	300/400/500/600/800
3500	30	300/400/500/600/800
4000	30	300/400/500/600/800
4500	30	300/400/500/600/800
5000	30	300/400/500/600/800

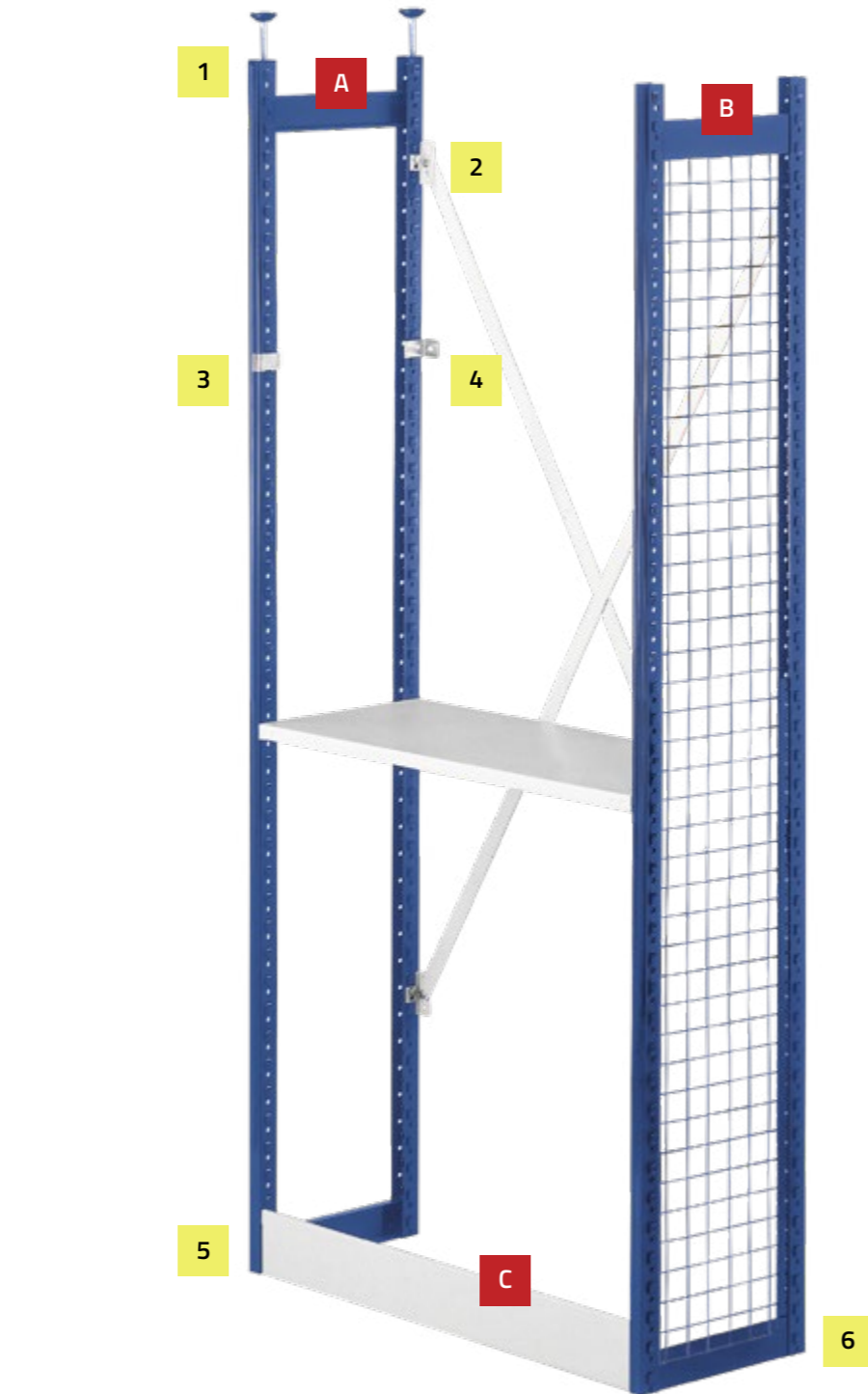
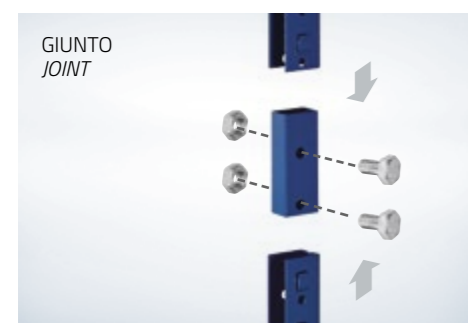

DISPONIBILE ANCHE IN ALTRE ALTEZZE.
OTHER HEIGHTS AVAILABLE UPON REQUEST.

DIMENSIONI PIANI SHELVES' DIMENSIONS

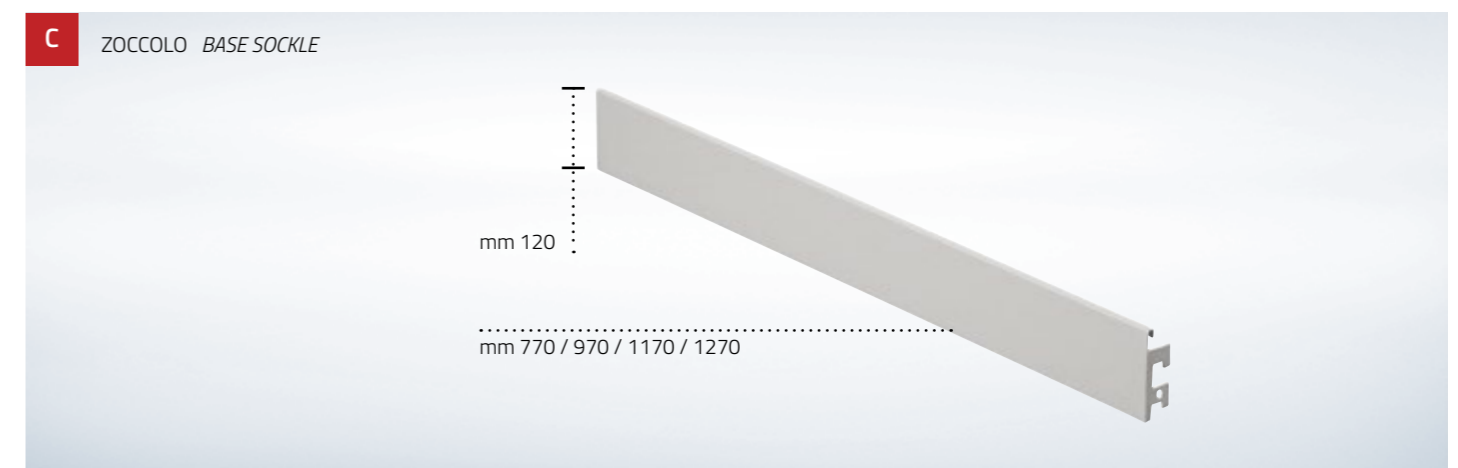

LARGHEZZA WIDTH	PROFONDITÀ DEPTH
770	300/400/500/600/800
970	300/400/500/600/800
1170	300/400/500/600/800
1270	300/400/500/600/800



SEMPLICITÀ DI MONTAGGIO E GRANDE STABILITÀ
EASY TO ASSEMBLE - GREAT STABILITY






COMPONENTI PRINCIPALI
MAIN COMPONENTS







ADATTABILITÀ A TUTTI I LOCALI CON POSSIBILITÀ DI REALIZZARE CHIUSURE PERIMETRALI
 SUITABLE FOR EVERY ROOM, ALSO FOR PERIMETRAL CLOSURE

COMPONENTI PRINCIPALI MAIN COMPONENTS




AMPIA SCELTA DI SUDDIVISIONE A CASELLE PER MINUTERIA DI VARIO TIPO
 WIDE RANGE OF PIGEON HOLE CABINETS FOR SMALL PARTS


PIANI GUIDA E CASSETTI
 DRAWERS AND SPECIFIC SHELVES



POSSIBILITÀ DI SUDDIVISIONI FISSE O MOBILI PER ARTICOLI DI VARIE DIMENSIONI O FORME
 SLIDING OR FIXED PARTITIONS FOR PRODUCTS OF VARIOUS SIZES AND SHAPES



ACCESSORI ACCESSORIES



ADATTO PER NUMEROSI SETTORI MERCEOLOGICI CON POSSIBILITÀ DI TRASFORMAZIONE
IN ARMADIO CHIUSO SUI QUATTRO LATI

SUITABLE FOR VARIOUS INDUSTRY SECTORS
CAN BE FITTED AS A CABINET CLOSED ON ALL 4 SIDES

A TELAIO CON PORTE
FRAME WITH DOORS



mm 970 x h 2000



1 PORTABITI A CROCIERA
SINGLE CENTRAL HANGER



mm 770 / 970 / 1170 / 1270 x 300 / 400 / 500 / 600 / 800

2 PORTABITI SINGOLO
OVAL PIPE HANGER



mm 770 / 970 / 1170 / 1270

COMPATTABILITÀ LIGHTWEIGHT MOBILE SHELVING

Con il sistema a basi mobili, gli scaffali Simplex scorrono su binari montati a terra che permettono di compattarli in un unico blocco e recuperare lo spazio solitamente destinato ai corridoi d'accesso. In questo modo è possibile arrivare a raddoppiare la capacità di stoccaggio e organizzare al meglio lo spazio.

With the mobile base system, Simplex shelving slide on rails mounted on the ground: shelving can be compacted into a single block and space can be saved for access aisles. In this way, it is possible to double storage capacity and organize the space as best as possible.



SOPRAELEVAZIONI MEZZANINES

Le scaffalature Simplex sono predisposte per essere utilizzate su più livelli e permettono di realizzare magazzini che si estendono su doppio o triplo piano. Con le passerelle di camminamento è possibile ottimizzare lo spazio sfruttando l'altezza dei locali.

Simplex system is designed to be used on several levels and allows warehouses extend over double or triple floors. With the walkways you can optimize space by using the room's height.



SIMPLEX

DISPONIBILE ANCHE IN VERSIONE ZINCATA E CON FIANCATA SMONTATA
ALSO AVAILABLE GALVANIZED AND WITH DISMANTLED FRAME

DIMENSIONI SCALEO FRAMES' DIMENSIONS

ALTEZZA HEIGHT	LARGHEZZA WIDTH	PROFONDITÀ DEPTH
2000	30	300/400/500/600
2100	30	300/400/500/600
2500	30	300/400/500/600
3000	30	300/400/500/600
3500	30	300/400/500/600


DISPONIBILE ANCHE IN ALTRE ALTEZZE SU RICHIESTA.
OTHERS HEIGHTS AVAILABLE UPON REQUEST.

DIMENSIONI PIANI SHELVES' DIMENSIONS

LARGHEZZA WIDTH	PROFONDITÀ DEPTH
770	300/400/500/600
970	300/400/500/600
1170	300/400/500/600



COLORI DISPONIBILI AVAILABLE COLOURS



Grigio chiaro Mobilfer
Mobilfer light grey



Grigio argento
Silver grey

RAL 7001



Grigio antracite
Anthracite grey

RAL 7016



Arancio sangue
Vermilion

RAL 2002



Rosso fuoco
Flame red

RAL 3000



Giallo navone
Colza yellow

RAL 1021



Blu genziana
Gentian blue

RAL 5010

I colori riportati sono da ritenersi indicativi. *The here-shown colours are for illustrative purposes only.*



MOBILFER srl
Via Bergoncino 70, 36025 Noventa Vicentina VI / ITALY
Tel. +39 0444 788800 / PEC mobilfer@pec.mobilfer.it
www.mobilfer.it / info@mobilfer.it



Certificato di sistema di gestione qualità
Quality management system certificate
N° 50 100 3647